



Hospital "Alto Vicentino"
 Unità Operativa Semplice di Endoscopia

Director: Gianluca Baldassarre

Hopital "Alto Vicentino"
 via Garziere n. 42 - Santorso (VI)



Scale B Piano 0, Polo Endoscopico

Directeur: Dr Gianluca Baldassarre

Medècins

Dr Lucio Cuoco
 Dr Antonio Ferronato
 Dr.ssa Marilisa Franceschi
 Dr.ssa Kryssia rodriguez

Infirmière Debora Sella

Infirmière

Olimpia Antonelli	Susanne Migliorini
Michele Biasi	Monica Mosele
Vania Busellato	Lara Rosa
Claudia Calgaro	Elena Salin
Marzia Capillati	Samuela Smiderle
Alessandra Cocco	Mara Vidale
Fabio Faggioni	

Personel de soutien

Martina Balasso	Marta Pegoraro
Laura Ballico	Roberta Santacatterina
Maria Dalla Riva	Agnese Zambon
Flavia Finozzi	Milena Zanocco

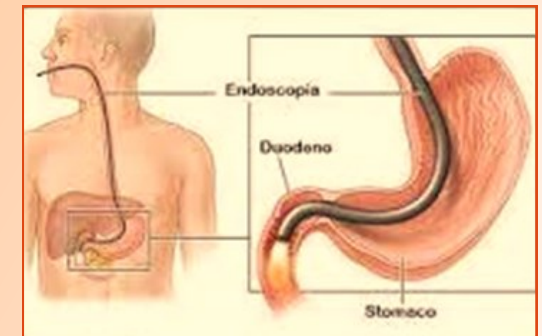
Secrètaire

Martina Balasso	Milena Zanocco
Sabina Dalla Costa	Fiorella Zilio
Monica Mosele	

Editè pole Endoscopique
 Réalisè July 2014

EGDS

- OESOPHAGO-GASTRO- DUODÉNOSCOPIE -



DESCRIPTION

SECRETAIRE

Du Lundi le Vendredi 9 -17

Tel. 0445 571224 Fax 0445 571230

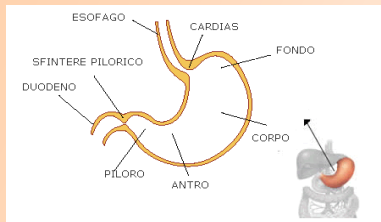
e-mail: endsosa@aulss7.veneto.it

www.aulss7.veneto.it

OESOPHAGO-GASTRO-DUODÉSCOPIE (EGDS)

Cher patient,

nous désirons vous fournir quelques informations à propos de l'examen que vous devez effectuer.



L'oesophago-gastro-duodéoscopie (EGDS) est actuellement l'examen le plus fiable pour diagnostiquer les maladies des premières voies digestives. Il consiste à introduire un instrument muni d'une caméra à travers la bouche.

Il est possible d'effectuer des petits prélèvements de tissu (biopsies) ou bien si cela est nécessaire, des manœuvres opérationnelles plus complexes en effectuant de véritables thérapies. De cette manière on peut également résoudre des problèmes graves comme des hémorragies ou l'ingestion de corps étrangers.

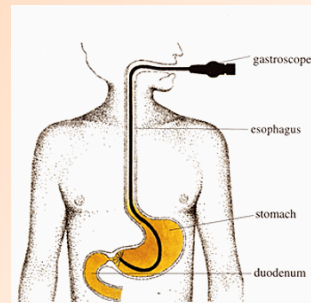
Il faut être à jeun (excepté les cas urgents).

L'EGDS n'est pas douloureuse. Dans certains cas on peut cependant administrer des médicaments pour la sédation.

Dans ce cas il est déconseillé de conduire une voiture après l'examen.

Dans d'autres cas particuliers (par exemple avec des patients d'âge pédiatrique) l'anesthésie générale peut être nécessaire.

Toutes les explications et les conseils nécessaires vous seront fournis après avoir effectué l'examen.



Comme pour tous les examens invasifs, avec l'EGDS des complications sont possibles. Il s'agit cependant d'un risque mineur, avec une fréquence pour les examens uniquement diagnostiques de 0,01% environ (d'après les évaluations de la littérature internationale), qui dans des cas extrêmement rares (0,001%) peuvent mettre la vie du patient en danger.

Nous vous garantissons que dans notre établissement tous les examens endoscopiques sont effectués par du personnel expérimenté et que tous les instruments mono-usage sont scrupuleusement stérilisés.